

20. Deutsche Betriebssportmeisterschaft im Bowling
Mixed - Mannschaften
5. - 8. März 2026 in Böblingen / Fellbach / Tübingen
Gruppe A




Stand: 07.03.2026 20:29

nach 9 von 9 gemeldeten Paaren

Platz	BSG / Stadt Spieler	Spiel 1	Spiel 2	Spiel 3	Spiel 4	Serie 1	Spiel 5	Spiel 6	Spiel 7	Spiel 8	Serie 2	Total	Schnitt
1	TKD Quelle / RASTA / Berlin												
	Wolff, Jennifer	197	195	248	208	848	207	191	171	177	746	1.594	199,25
	Winkelsesser, Oliver	190	192	214	245	841	188	202	194	195	779	1.620	202,50
	Total	387	387	462	453	1.689	395	393	365	372	1.525	3.214	200,88
2	Greenhorn 72 / TKD Quelle / Berlin												
	Brombosch, Jaqueline	188	205	172	171	736	185	153	147	165	650	1.386	173,25
	Donner, Heiko	194	246	225	243	908	225	203	266	178	872	1.780	222,50
	Total	382	451	397	414	1.644	410	356	413	343	1.522	3.166	197,88
3	TKD Quelle / Berlin												
	Weiß, Vanessa	202	248	178	197	825	191	206	185	180	762	1.587	198,38
	Hardtke, Daniel	162	156	183	170	671	212	180	255	215	862	1.533	191,63
	Total	364	404	361	367	1.496	403	386	440	395	1.624	3.120	195,00
4	RASTA / Berlin												
	Nagel, Katja	230	186	227	148	791	176	199	181	170	726	1.517	189,63
	Schroschk, Thorsten	205	215	190	159	769	191	175	193	270	829	1.598	199,75
	Total	435	401	417	307	1.560	367	374	374	440	1.555	3.115	194,69
5	TKD Quelle / Berlin												
	Hardtke, Juliana	175	175	203	159	712	185	227	193	236	841	1.553	194,13
	Weiß, Kevin	180	192	198	204	774	180	173	150	150	653	1.427	178,38
	Total	355	367	401	363	1.486	365	400	343	386	1.494	2.980	186,25
6	CityRillas Berlin Hasenheide / BMW Motor Spandau / Berlin												
	Hertel, Alexander	235	184	166	178	763	199	205	183	203	790	1.553	194,13
	Hertel, Julia	181	156	195	135	667	161	143	192	246	742	1.409	176,13
	Total	416	340	361	313	1.430	360	348	375	449	1.532	2.962	185,13
7	SG Stern / Fotobox / Stuttgart												
	Brown, Carol	180	178	149	113	620	166	180	196	164	706	1.326	165,75
	Fischer, Oliver	201	193	205	229	828	179	161	184	178	702	1.530	191,25
	Total	381	371	354	342	1.448	345	341	380	342	1.408	2.856	178,50
8	Provinzial / Kiel												
	Kobarg, Britta	159	173	180	166	678	178	189	185	160	712	1.390	173,75
	Kobarg, Kai Uwe	158	179	173	180	690	169	191	203	169	732	1.422	177,75
	Total	317	352	353	346	1.368	347	380	388	329	1.444	2.812	175,75

9	TKD Quelle / RASTA / Berlin												
	Donner, Ines	187	177	171	186	721	197	207	204	223	831	1.552	194,00
	Kauert, Matthias	137	179	132	137	585	109	169	191	171	640	1.225	153,13
	Total	324	356	303	323	1.306	306	376	395	394	1.471	2.777	173,56

20. Deutsche Betriebssportmeisterschaft im Bowling
 Mixed - Mannschaften
 5. - 8. März 2026 in Böblingen / Fellbach / Tübingen
 Gruppe A/B




Stand: 07.03.2026 20:29

nach 11 von 11 gemeldeten Paaren

Platz	BSG / Stadt Spieler	Spiel 1	Spiel 2	Spiel 3	Spiel 4	Serie 1	Spiel 5	Spiel 6	Spiel 7	Spiel 8	Serie 2	Total	Schnitt
1	TKD Quelle / G&G / Berlin												
	Bliesner, Christian	150	176	236	191	753	216	157	201	181	755	1.508	188,50
	Neubüser, Katja	182	146	166	170	664	179	168	214	189	750	1.414	176,75
	Total	332	322	402	361	1.417	395	325	415	370	1.505	2.922	182,63
2	Grzeschik&Müller / DRV Bund / Berlin												
	Bärtschi, Julia	142	204	154	182	682	167	181	169	166	683	1.365	170,63
	Bärtschi, Oliver	171	171	242	214	798	195	189	195	166	745	1.543	192,88
	Total	313	375	396	396	1.480	362	370	364	332	1.428	2.908	181,75
3	Stadt Münster / Münster												
	Scalla, Thorsten	202	190	153	235	780	150	166	201	276	793	1.573	196,63
	Scalla, Corinna	181	148	177	169	675	168	214	145	123	650	1.325	165,63
	Total	383	338	330	404	1.455	318	380	346	399	1.443	2.898	181,13
4	Ing.-Büro Mendikowski / Cuxhaven												
	Leck, Jan Niklas	177	245	189	234	845	159	156	177	214	706	1.551	193,88
	Stoldt, Svenja	168	189	164	187	708	175	128	147	160	610	1.318	164,75
	Total	345	434	353	421	1.553	334	284	324	374	1.316	2.869	179,31
5	SG Stern / Mannheim												
	Mayr, Melanie	156	156	171	147	630	155	158	180	166	659	1.289	161,13
	Pissarczyk, Peter	213	167	228	170	778	191	238	190	176	795	1.573	196,63
	Total	369	323	399	317	1.408	346	396	370	342	1.454	2.862	178,88
6	RASTA / Schippers und Söhne / Berlin												
	Wienike, Mario	191	224	190	166	771	175	193	238	209	815	1.586	198,25
	Koch, Mandy	127	138	140	143	548	201	147	203	173	724	1.272	159,00
	Total	318	362	330	309	1.319	376	340	441	382	1.539	2.858	178,63
7	Team Tischi / Provinzial / Kiel												
	Tauch, Maike	142	185	157	154	638	171	165	144	186	666	1.304	163,00
	Sonntag, Oliver	171	231	200	226	828	209	170	167	179	725	1.553	194,13
	Total	313	416	357	380	1.466	380	335	311	365	1.391	2.857	178,56
8	Iron Pinbreaker / Berlin												
	Niemann, Katrin	173	145	171	144	633	164	163	141	136	604	1.237	154,63
	Raasch, Christoph	188	211	181	184	764	202	210	198	204	814	1.578	197,25
	Total	361	356	352	328	1.397	366	373	339	340	1.418	2.815	175,94

9	Aurubis / Hamburg												
	Leirs, Kathleen	150	200	201	160	711	178	221	139	189	727	1.438	179,75
	Wülfken, Lars	148	133	158	142	581	187	142	137	146	612	1.193	149,13
	Total	298	333	359	302	1.292	365	363	276	335	1.339	2.631	164,44
10	Die Ballbaren / Lübeck												
	Krause, Katrin	158	158	144	119	579	145	114	155	122	536	1.115	139,38
	Barg-Gurk, Thomas	148	193	214	195	750	177	216	162	203	758	1.508	188,50
	Total	306	351	358	314	1.329	322	330	317	325	1.294	2.623	163,94
11	Mahle / Stuttgart												
	Vogelwaid, Marc	153	185	158	137	633	165	178	195	192	730	1.363	170,38
	Vogelwaid, Sarah	123	130	98	138	489	141	162	172	156	631	1.120	140,00
	Total	276	315	256	275	1.122	306	340	367	348	1.361	2.483	155,19

20. Deutsche Betriebssportmeisterschaft im Bowling
Mixed - Mannschaften
5. - 8. März 2026 in Böblingen / Fellbach / Tübingen
Gruppe B





Stand: 07.03.2026 20:29

nach 11 von 11 gemeldeten Paaren

Platz	BSG / Stadt Spieler	Spiel 1	Spiel 2	Spiel 3	Spiel 4	Serie 1	Spiel 5	Spiel 6	Spiel 7	Spiel 8	Serie 2	Total	Schnitt
1	BSAG / Bremen												
	Schroeder, Jörg	180	180	210	172	742	210	214	156	164	744	1.486	185,75
	Schroeder, Tonia	155	159	214	159	687	180	155	118	167	620	1.307	163,38
	Total	335	339	424	331	1.429	390	369	274	331	1.364	2.793	174,56
2	SWB / BSAG / Bremen												
	Schmid, Karsten	206	183	198	203	790	162	178	204	157	701	1.491	186,38
	Krumminga, Alexandra	143	165	176	133	617	156	172	180	164	672	1.289	161,13
	Total	349	348	374	336	1.407	318	350	384	321	1.373	2.780	173,75
3	SG Stern / FA Tempelhof / Berlin												
	Liebreich, Claudia	148	163	169	168	648	154	130	174	144	602	1.250	156,25
	Rauh, Florian	202	163	184	222	771	204	185	174	162	725	1.496	187,00
	Total	350	326	353	390	1.419	358	315	348	306	1.327	2.746	171,63
4	Commerzbank / Hamburg												
	Endreß, Maren	180	168	169	152	669	134	170	152	148	604	1.273	159,13
	Endreß, Oliver	165	186	204	157	712	201	165	179	192	737	1.449	181,13
	Total	345	354	373	309	1.381	335	335	331	340	1.341	2.722	170,13
5	BA Wedding / Berlin												
	Mosch, Thomas	143	181	265	180	769	167	161	182	229	739	1.508	188,50
	Müller, Silke	151	151	133	133	568	172	187	159	124	642	1.210	151,25
	Total	294	332	398	313	1.337	339	348	341	353	1.381	2.718	169,88
6	OL Restposten / Euro Pins / Küste												
	Kapels, Frederik	213	177	200	171	761	169	168	201	190	728	1.489	186,13
	Trentmann, Sonja	131	170	124	132	557	179	144	126	179	628	1.185	148,13
	Total	344	347	324	303	1.318	348	312	327	369	1.356	2.674	167,13
7	TKD Quelle / Berlin												
	Dießner, Anja	171	161	175	184	691	155	159	162	148	624	1.315	164,38
	Dießner, Eric	177	136	144	210	667	144	172	140	168	624	1.291	161,38
	Total	348	297	319	394	1.358	299	331	302	316	1.248	2.606	162,88
8	SG Stern / Fotobox / Sindelfingen / Stuttgart												
	Tschupp, Martina	143	148	125	142	558	136	172	123	175	606	1.164	145,50
	Steiner, Heiko	163	198	187	163	711	165	162	192	205	724	1.435	179,38
	Total	306	346	312	305	1.269	301	334	315	380	1.330	2.599	162,44

9	SG Bayer / Berlin												
	Hoffmann, Madlen	158	171	126	136	591	166	172	143	131	612	1.203	150,38
	Bohs, Christian	135	152	156	196	639	227	157	158	180	722	1.361	170,13
	Total	293	323	282	332	1.230	393	329	301	311	1.334	2.564	160,25
10	FIT im BSV / Commerzbank / Hamburg												
	Schmooch, Sigrid	141	171	124	150	586	176	113	147	136	572	1.158	144,75
	Krüger, Stefan	156	183	116	176	631	179	162	150	186	677	1.308	163,50
	Total	297	354	240	326	1.217	355	275	297	322	1.249	2.466	154,13
11	Airbus / OLB / Oldenburg												
	Janßen, Detlef	149	138	198	155	640	123	170	141	142	576	1.216	152,00
	Gerdas, Edith	142	146	113	136	537	155	149	146	123	573	1.110	138,75
	Total	291	284	311	291	1.177	278	319	287	265	1.149	2.326	145,38

20. Deutsche Betriebssportmeisterschaft im Bowling
Mixed - Mannschaften
5. - 8. März 2026 in Böblingen / Fellbach / Tübingen
Gruppe B/C



Stand: 07.03.2026 20:29


nach 22 von 22 gemeldeten Paaren

Platz	BSG / Stadt Spieler	Spiel 1	Spiel 2	Spiel 3	Spiel 4	Serie 1	Spiel 5	Spiel 6	Spiel 7	Spiel 8	Serie 2	Total	Schnitt
1	Hamburger Hochbahn / LG Finanzämter / Hamburg												
	Misof, Ayleen	157	195	175	180	707	131	195	163	147	636	1.343	167,88
	Sommer, Christian	202	197	168	183	750	163	192	213	206	774	1.524	190,50
	Total	359	392	343	363	1.457	294	387	376	353	1.410	2.867	179,19
2	Mahle / Stuttgart												
	Türk, Musa	180	168	196	189	733	169	214	247	158	788	1.521	190,13
	Ronge, Josephina	168	183	150	196	697	142	171	132	192	637	1.334	166,75
	Total	348	351	346	385	1.430	311	385	379	350	1.425	2.855	178,44
3	CAU / Kiel												
	Frank, Sabine	157	173	167	168	665	154	143	179	127	603	1.268	158,50
	Schröder, Uwe	160	164	214	168	706	199	226	200	213	838	1.544	193,00
	Total	317	337	381	336	1.371	353	369	379	340	1.441	2.812	175,75
4	Schaeffler / Herzogenaurach												
	Hertel, Christine	119	115	147	162	543	144	201	139	146	630	1.173	146,63
	Inkermann, Matthias	215	199	206	204	824	171	237	166	167	741	1.565	195,63
	Total	334	314	353	366	1.367	315	438	305	313	1.371	2.738	171,13
5	Schaeffler / Herzogenaurach												
	Grom-Ruffershöfer, Ilse	176	157	154	170	657	154	175	158	181	668	1.325	165,63
	Ruffershöfer, Stephan	173	160	145	154	632	202	191	161	171	725	1.357	169,63
	Total	349	317	299	324	1.289	356	366	319	352	1.393	2.682	167,63
6	SG Stern / Sindelfingen												
	Fütterer, Yvonne	156	165	151	155	627	139	167	170	169	645	1.272	159,00
	Fütterer, Bernd	168	164	199	168	699	173	172	170	184	699	1.398	174,75
	Total	324	329	350	323	1.326	312	339	340	353	1.344	2.670	166,88
7	Hamburger Hochbahn / Hamburg												
	Reinhardt, Lars	170	204	171	172	717	169	177	169	182	697	1.414	176,75
	Lüdeke, Carmen	104	157	146	150	557	183	178	169	158	688	1.245	155,63
	Total	274	361	317	322	1.274	352	355	338	340	1.385	2.659	166,19
8	BowlHouse Berlin 2001 / Berlin												
	Titze, Sabine	136	159	178	150	623	159	161	155	157	632	1.255	156,88
	Titze, Steffen	191	191	187	144	713	181	176	191	140	688	1.401	175,13
	Total	327	350	365	294	1.336	340	337	346	297	1.320	2.656	166,00

9	LWL / Münster												
	König, Stefanie	154	157	114	167	592	146	156	143	140	585	1.177	147,13
	König, Marco	180	166	169	167	682	158	200	226	203	787	1.469	183,63
	Total	334	323	283	334	1.274	304	356	369	343	1.372	2.646	165,38
10	Hamburger Hochbahn / Hamburg												
	Möller, Leon	185	189	170	173	717	158	166	180	168	672	1.389	173,63
	Harms, Birgit	151	116	146	182	595	167	153	190	148	658	1.253	156,63
	Total	336	305	316	355	1.312	325	319	370	316	1.330	2.642	165,13
11	MoTaWi Team / BA Reinickendorf / Berlin												
	Gestram, Victoria	145	161	124	157	587	137	137	124	126	524	1.111	138,88
	Schoedsack, Florian	158	197	202	213	770	219	208	146	171	744	1.514	189,25
	Total	303	358	326	370	1.357	356	345	270	297	1.268	2.625	164,06
12	aktiv & irma / OL Restposten / Oldenburg / Küste												
	Hoes, Romana	154	155	116	165	590	157	178	190	192	717	1.307	163,38
	Kapels, Detlef	189	125	145	133	592	163	183	182	150	678	1.270	158,75
	Total	343	280	261	298	1.182	320	361	372	342	1.395	2.577	161,06
13	Schaeffler / Herzogenaurach												
	Arnold, Nadine	183	135	158	178	654	170	186	182	141	679	1.333	166,63
	Meier, Peter	170	158	137	122	587	180	175	146	146	647	1.234	154,25
	Total	353	293	295	300	1.241	350	361	328	287	1.326	2.567	160,44
14	SG Bayer Berlin / Berlin												
	Maulwurf, Petra	146	123	130	147	546	148	161	133	137	579	1.125	140,63
	Weper, Siegfried	190	173	166	189	718	166	162	179	177	684	1.402	175,25
	Total	336	296	296	336	1.264	314	323	312	314	1.263	2.527	157,94
15	Ing.-Büro Mendikowski / Cuxhaven												
	Leck, Stephan	164	176	147	149	636	128	139	202	151	620	1.256	157,00
	Leck, Silvia	200	158	146	150	654	153	135	134	137	559	1.213	151,63
	Total	364	334	293	299	1.290	281	274	336	288	1.179	2.469	154,31
16	TKD Quelle / Berlin												
	Nuhija, Kathleen	139	125	168	190	622	126	135	160	116	537	1.159	144,88
	Rumann, Michael	149	170	160	152	631	157	165	190	150	662	1.293	161,63
	Total	288	295	328	342	1.253	283	300	350	266	1.199	2.452	153,25
17	Mahle / Stuttgart												
	Geiling, Daniel	169	182	221	169	741	200	181	117	157	655	1.396	174,50
	Seiss, Melanie	113	165	97	140	515	141	116	150	131	538	1.053	131,63
	Total	282	347	318	309	1.256	341	297	267	288	1.193	2.449	153,06
18	SG Bayer / Berlin												
	Reinhardt, Anke	135	106	136	125	502	114	119	118	114	465	967	120,88
	Urban, Ralf	190	194	192	172	748	173	176	179	178	706	1.454	181,75
	Total	325	300	328	297	1.250	287	295	297	292	1.171	2.421	151,31

19	BA Reinickendorf / Berlin												
	Schaldach, Ute	132	124	154	122	532	130	98	113	115	456	988	123,50
	Giertz, Frank	165	183	184	155	687	199	202	166	146	713	1.400	175,00
	Total	297	307	338	277	1.219	329	300	279	261	1.169	2.388	149,25
20	SG Stern LC Hannover / Hannover												
	Samoray, Peter	126	139	121	148	534	140	157	158	137	592	1.126	140,75
	Samoray, Ruth	159	173	142	159	633	164	146	168	133	611	1.244	155,50
	Total	285	312	263	307	1.167	304	303	326	270	1.203	2.370	148,13
21	Rolling Thunder / Die Ballbaren / Lübeck												
	Kuss, Sandra	123	128	132	116	499	110	107	142	112	471	970	121,25
	Leverenz, Olaf	203	167	192	211	773	137	148	128	169	582	1.355	169,38
	Total	326	295	324	327	1.272	247	255	270	281	1.053	2.325	145,31
22	BA Wedding / Jornitz & Luth / Berlin / Hamburg												
	Wollek, Petra	113	123	140	178	554	138	157	133	124	552	1.106	138,25
	Krüger, Albert	121	134	139	152	546	150	152	138	124	564	1.110	138,75
	Total	234	257	279	330	1.100	288	309	271	248	1.116	2.216	138,50

20. Deutsche Betriebssportmeisterschaft im Bowling
Mixed - Mannschaften
5. - 8. März 2026 in Böblingen / Fellbach / Tübingen
Gruppe C



Stand: 07.03.2026 20:29


nach 19 von 19 gemeldeten Paaren

Platz	BSG / Stadt Spieler	Spiel 1	Spiel 2	Spiel 3	Spiel 4	Serie 1	Spiel 5	Spiel 6	Spiel 7	Spiel 8	Serie 2	Total	Schnitt
1	Die Ballbaren / Lübeck												
	Schmidt, Viola	149	190	193	202	734	210	188	189	156	743	1.477	184,63
	Funck, Michael	203	188	161	163	715	130	192	186	174	682	1.397	174,63
	Total	352	378	354	365	1.449	340	380	375	330	1.425	2.874	179,63
2	Die Ballbaren / Lübeck												
	Fritz, Birgit	169	178	143	178	668	141	161	144	156	602	1.270	158,75
	Rehbock, Jürgen	179	184	171	176	710	165	169	171	190	695	1.405	175,63
	Total	348	362	314	354	1.378	306	330	315	346	1.297	2.675	167,19
3	SSB AG / Stuttgart												
	Siefert, Elke	149	191	144	142	626	141	169	141	160	611	1.237	154,63
	Schumacher, Bernd	147	191	200	209	747	178	148	131	146	603	1.350	168,75
	Total	296	382	344	351	1.373	319	317	272	306	1.214	2.587	161,69
4	Einzelmitglied / Bowler mit Raketenantrieb / BWBV / Lübeck												
	Ronge, Steffen	123	144	144	182	593	135	190	171	173	669	1.262	157,75
	Krause, Anja	142	164	173	166	645	132	145	169	176	622	1.267	158,38
	Total	265	308	317	348	1.238	267	335	340	349	1.291	2.529	158,06
5	Ing.-Büro Mendikowski / Cuxhaven												
	Borchert, Maic	156	130	172	136	594	168	128	113	148	557	1.151	143,88
	Rüsch, Petra	199	134	153	138	624	159	159	156	179	653	1.277	159,63
	Total	355	264	325	274	1.218	327	287	269	327	1.210	2.428	151,75
	Schaeffler / Herzogenaurach												
	Bär, Ursula	146	124	129	169	568	142	138	123	159	562	1.130	141,25
	Friedrich, Bernd	124	182	161	174	641	162	168	160	167	657	1.298	162,25
	Total	270	306	290	343	1.209	304	306	283	326	1.219	2.428	151,75
7	TU ZW 80 / Berlin												
	Zander, Juliane	159	146	155	153	613	164	145	143	162	614	1.227	153,38
	Eckert, Gundolf	132	134	166	148	580	144	147	146	134	571	1.151	143,88
	Total	291	280	321	301	1.193	308	292	289	296	1.185	2.378	148,63
8	TKD Quelle / Berlin												
	Donner, Jaden	148	121	173	157	599	152	148	154	149	603	1.202	150,25
	Grumbach, Anke	121	151	146	139	557	161	159	142	152	614	1.171	146,38
	Total	269	272	319	296	1.156	313	307	296	301	1.217	2.373	148,31

9	Atlas / Balke / Bremen												
	Rösch, Andreas	167	166	219	166	718	143	137	167	189	636	1.354	169,25
	Balke, Rita	111	143	142	97	493	142	137	111	133	523	1.016	127,00
	Total	278	309	361	263	1.211	285	274	278	322	1.159	2.370	148,13
10	Telekom / Oldenburg												
	Kaiser, Fredo	137	162	171	146	616	140	182	161	159	642	1.258	157,25
	Kaiser, Heike	140	155	116	171	582	127	124	145	122	518	1.100	137,50
	Total	277	317	287	317	1.198	267	306	306	281	1.160	2.358	147,38
11	Telekom / HeiKa / Oldenburg												
	Janßen, Manfred	156	116	113	168	553	141	139	132	182	594	1.147	143,38
	Kapels, Heike	111	158	122	166	557	146	180	169	143	638	1.195	149,38
	Total	267	274	235	334	1.110	287	319	301	325	1.232	2.342	146,38
12	Provinzial / Kiel												
	Sonntag, Patricia	114	141	105	130	490	102	101	127	105	435	925	115,63
	Sonntag, Horst	123	140	236	176	675	181	171	188	200	740	1.415	176,88
	Total	237	281	341	306	1.165	283	272	315	305	1.175	2.340	146,25
13	Elbe-Sport / Hamburg												
	Klimm, Gerlinde	124	130	128	143	525	137	136	158	126	557	1.082	135,25
	Klimm, Michael	175	138	139	184	636	141	194	151	125	611	1.247	155,88
	Total	299	268	267	327	1.161	278	330	309	251	1.168	2.329	145,56
14	Hamburger Hochbahn / Dakosy / Hamburg												
	Brammann, Doris	175	126	147	136	584	130	141	133	134	538	1.122	140,25
	Wildfang, Thorsten	126	142	160	148	576	133	140	150	139	562	1.138	142,25
	Total	301	268	307	284	1.160	263	281	283	273	1.100	2.260	141,25
15	Schaeffler / Herzogenaurach												
	Inkermann, Anett	126	132	119	113	490	138	132	140	171	581	1.071	133,88
	Pichl, Jürgen	150	108	165	146	569	159	191	147	121	618	1.187	148,38
	Total	276	240	284	259	1.059	297	323	287	292	1.199	2.258	141,13
16	BiWe / OLB / Oldenburg												
	Weerts, Birgit	154	140	131	126	551	143	123	133	133	532	1.083	135,38
	Weerts, Norbert	139	168	131	134	572	175	148	140	127	590	1.162	145,25
	Total	293	308	262	260	1.123	318	271	273	260	1.122	2.245	140,31
17	SG Bayer Berlin / Berlin												
	Kroll, Carola	107	144	123	134	508	113	100	155	135	503	1.011	126,38
	Weper, Sven	129	158	126	147	560	136	138	168	152	594	1.154	144,25
	Total	236	302	249	281	1.068	249	238	323	287	1.097	2.165	135,31
18	Balke / Bremen												
	Schröder, Wolfgang	171	142	162	161	636	140	176	147	146	609	1.245	155,63
	Schröder, Petra	102	92	115	94	403	115	111	119	114	459	862	107,75
	Total	273	234	277	255	1.039	255	287	266	260	1.068	2.107	131,69

19	Mahle / Stuttgart												
	Ade, Hannes	145	172	167	139	623	145	147	146	143	581	1.204	150,50
	Baur, Karin	92	82	98	113	385	143	107	152	109	511	896	112,00
	Total	237	254	265	252	1.008	288	254	298	252	1.092	2.100	131,25

20. Deutsche Betriebssportmeisterschaft im Bowling
Mixed - Mannschaften
5. - 8. März 2026 in Böblingen / Fellbach / Tübingen
Gruppe D




Stand: 07.03.2026 20:29

nach 11 von 11 gemeldeten Paaren

Platz	BSG / Stadt Spieler	Spiel 1	Spiel 2	Spiel 3	Spiel 4	Serie 1	Spiel 5	Spiel 6	Spiel 7	Spiel 8	Serie 2	Total	Schnitt
1	Team Enercity / Hannover												
	Klingebiel, Markus	188	169	222	176	755	205	184	192	201	782	1.537	192,13
	Klingebiel, Nicole	184	170	157	176	687	205	203	186	202	796	1.483	185,38
	Total	372	339	379	352	1.442	410	387	378	403	1.578	3.020	188,75
2	BA Wedding / Berlin												
	Fenselau, Heike	180	158	181	189	708	208	175	148	205	736	1.444	180,50
	Fenselau, Thomas	187	212	202	169	770	165	235	166	172	738	1.508	188,50
	Total	367	370	383	358	1.478	373	410	314	377	1.474	2.952	184,50
3	Bowltreff / Münster												
	Senne, Helmut	155	179	246	193	773	203	189	198	160	750	1.523	190,38
	Batti, Karina	247	116	183	157	703	141	179	202	160	682	1.385	173,13
	Total	402	295	429	350	1.476	344	368	400	320	1.432	2.908	181,75
4	Team Sumo / Hannover												
	Lippeck, Katharina	177	113	202	202	694	174	166	168	173	681	1.375	171,88
	Scheer, Roland	171	157	180	169	677	241	224	200	156	821	1.498	187,25
	Total	348	270	382	371	1.371	415	390	368	329	1.502	2.873	179,56
5	Greenhorn 72 / Berlin												
	Ohlwein, Helga	159	149	176	158	642	192	158	173	178	701	1.343	167,88
	Ohlwein, Jonas	266	198	202	181	847	164	152	159	145	620	1.467	183,38
	Total	425	347	378	339	1.489	356	310	332	323	1.321	2.810	175,63
6	SG Stern LC Hannover / Hannover												
	Wegesin, Markus	173	196	166	148	683	168	211	223	193	795	1.478	184,75
	Fischer, Bettina	177	139	144	168	628	193	147	145	138	623	1.251	156,38
	Total	350	335	310	316	1.311	361	358	368	331	1.418	2.729	170,56
7	TKD Quelle / G&G / Berlin												
	Beßer, Klaus	147	163	135	166	611	190	165	193	181	729	1.340	167,50
	Neubüser, Kerstin	158	171	163	146	638	184	146	187	144	661	1.299	162,38
	Total	305	334	298	312	1.249	374	311	380	325	1.390	2.639	164,94
8	TKD Quelle / Berlin												
	Lufter, Thomas	161	172	170	235	738	148	157	214	224	743	1.481	185,13
	Lufter, Manuela	133	166	153	139	591	96	160	142	164	562	1.153	144,13
	Total	294	338	323	374	1.329	244	317	356	388	1.305	2.634	164,63

9	Einzelspieler / Berlin												
	Bley, Martin	143	204	170	181	698	175	173	188	191	727	1.425	178,13
	Bley, Simone	164	151	163	160	638	159	135	134	138	566	1.204	150,50
	Total	307	355	333	341	1.336	334	308	322	329	1.293	2.629	164,31
10	Atruvia / Münster												
	Fühner, Petra	145	177	169	135	626	148	199	185	153	685	1.311	163,88
	Fühner, Karl-Heinz	170	149	194	191	704	124	165	170	145	604	1.308	163,50
	Total	315	326	363	326	1.330	272	364	355	298	1.289	2.619	163,69
11	SG Stern LC Hannover / BSG Nutzis / Hannover												
	Ahrens, Gerd	172	157	127	159	615	145	155	201	149	650	1.265	158,13
	Ehms, Alexandra	185	152	113	103	553	145	125	135	125	530	1.083	135,38
	Total	357	309	240	262	1.168	290	280	336	274	1.180	2.348	146,75

20. Deutsche Betriebssportmeisterschaft im Bowling
 Mixed - Mannschaften
 5. - 8. März 2026 in Böblingen / Fellbach / Tübingen
 Gruppe E



Stand: 07.03.2026 20:29

nach 13 von 13 gemeldeten Paaren

Platz	BSG / Stadt Spieler	Spiel 1	Spiel 2	Spiel 3	Spiel 4	Serie 1	Spiel 5	Spiel 6	Spiel 7	Spiel 8	Serie 2	Total	Schnitt
1	SG Stern LC Hannover / BFSV Nordharz / Hannover												
	Siekmann, Frank	166	200	236	163	765	173	191	202	167	733	1.498	187,25
	Delik, Elke	172	198	180	173	723	203	171	146	139	659	1.382	172,75
	Total	338	398	416	336	1.488	376	362	348	306	1.392	2.880	180,00
	Bowltreff / Münster												
	Poppenborg-Kazulke, Rita	170	203	161	195	729	159	177	160	142	638	1.367	170,88
	Kazulke, Thomas	159	203	165	177	704	214	225	189	181	809	1.513	189,13
	Total	329	406	326	372	1.433	373	402	349	323	1.447	2.880	180,00
3	SG Stern / Berlin												
	Harbig, Rolf	172	201	205	195	773	139	189	205	180	713	1.486	185,75
	Harbig-Loest, Roswitha	175	160	197	195	727	123	168	180	189	660	1.387	173,38
	Total	347	361	402	390	1.500	262	357	385	369	1.373	2.873	179,56
4	BSG Energie für Berlin / Berlin												
	Damm, Gabriele	180	161	191	151	683	191	161	168	180	700	1.383	172,88
	Koepke, Walter	181	158	231	167	737	183	195	166	203	747	1.484	185,50
	Total	361	319	422	318	1.420	374	356	334	383	1.447	2.867	179,19
5	Skarabäus Team / G&G / Berlin												
	Pluhatsch, Norma	160	125	184	222	691	200	147	170	167	684	1.375	171,88
	Sommer, Detlef	189	190	237	213	829	155	145	175	186	661	1.490	186,25
	Total	349	315	421	435	1.520	355	292	345	353	1.345	2.865	179,06
6	BA Wedding / Berlin												
	Manthey, Manuela	182	168	178	199	727	167	185	157	177	686	1.413	176,63
	Wolters, Rainer	144	139	152	199	634	254	224	168	134	780	1.414	176,75
	Total	326	307	330	398	1.361	421	409	325	311	1.466	2.827	176,69
7	Weißblau Allianz / Berlin												
	Wolter, Michael	135	161	193	170	659	183	143	155	185	666	1.325	165,63
	Wolter, Heike	207	189	158	150	704	184	188	182	194	748	1.452	181,50
	Total	342	350	351	320	1.363	367	331	337	379	1.414	2.777	173,56
8	Elbe-Sport / LWL / Hamburg / Münster												
	Augsburg, Sonja	138	142	152	173	605	132	133	180	161	606	1.211	151,38
	Deppe, Lothar	190	176	194	139	699	232	167	177	236	812	1.511	188,88
	Total	328	318	346	312	1.304	364	300	357	397	1.418	2.722	170,13

9	Rosa Elefanten / Berlin												
	Schuffenhauer, Heike	212	189	188	183	772	169	211	179	158	717	1.489	186,13
	Schuffenhauer, Reiner	145	151	165	179	640	137	141	144	150	572	1.212	151,50
	Total	357	340	353	362	1.412	306	352	323	308	1.289	2.701	168,81
10	Skarabäus Team / G&G / Berlin												
	Schwenck, Giesela	123	136	148	177	584	161	189	179	150	679	1.263	157,88
	Kaczmarek, Christian	164	202	203	187	756	157	158	179	186	680	1.436	179,50
	Total	287	338	351	364	1.340	318	347	358	336	1.359	2.699	168,69
11	G&G / Berlin												
	Grzyb, Frank	182	163	188	183	716	149	221	170	187	727	1.443	180,38
	Schönborn, Manuela	143	159	173	155	630	144	177	133	145	599	1.229	153,63
	Total	325	322	361	338	1.346	293	398	303	332	1.326	2.672	167,00
12	Bowltreff / Münster												
	Wagner, Birgit	140	150	159	159	608	191	153	151	165	660	1.268	158,50
	Wagner, Martin	185	149	201	178	713	173	172	152	193	690	1.403	175,38
	Total	325	299	360	337	1.321	364	325	303	358	1.350	2.671	166,94
13	BWVL / Hamburg												
	Grohmann, Marlies	136	164	176	162	638	148	140	165	154	607	1.245	155,63
	Grohmann, André	155	177	181	176	689	128	145	157	164	594	1.283	160,38
	Total	291	341	357	338	1.327	276	285	322	318	1.201	2.528	158,00